



ΕΛΛΗΝΙΚΗ ΔΗΜΟΚΡΑΤΙΑ
ΥΠΟΥΡΓΕΙΟ ΑΝΑΠΤΥΞΗΣ ΚΑΙ ΕΠΕΝΔΥΣΕΩΝ
ΓΕΝΙΚΗ ΓΡΑΜΜΑΤΕΙΑ ΕΜΠΟΡΙΟΥ ΚΑΙ ΠΡΟΣΤΑΣΙΑΣ ΚΑΤΑΝΑΛΩΤΗ

ΟΔΗΓΙΕΣ ΧΡΗΣΗΣ ΤΟΥ ΣΥΣΤΗΜΑΤΟΣ ΗΛΕΚΤΡΟΝΙΚΗΣ ΚΑΤΑΘΕΣΗΣ ΣΗΜΑΤΩΝ

Η Γενική Γραμματεία Εμπορίου και Προστασίας Καταναλωτή σας καλωσορίζει στην νέα Υπηρεσία «[Ηλεκτρονικής Κατάθεσης Σημάτων](#)» που έχει δημιουργηθεί με την υποστήριξη του ταμείου συνεργασίας του Γραφείου Διανοητικής Ιδιοκτησίας της Ευρωπαϊκής Ένωσης (ΕUIPO), για την καλύτερη εξυπηρέτηση των καταθετών εμπορικών σημάτων.

Το εμπορικό σήμα αποτελεί προϊόν πνευματικής ιδιοκτησίας και περιουσιακό στοιχείο του δικαιούχου. Η κατοχύρωση ενός εμπορικού σήματος παρέχει στον δικαιούχο το δικαίωμα αποκλειστικής χρήσης του με κάθε τρόπο, στα προϊόντα ή/και τις υπηρεσίες του, στις συσκευασίες και σε κάθε έντυπο υλικό. Έτσι συμβάλλει στην αναγνώριση της προέλευσης του προϊόντος ή της υπηρεσίας από τον καταναλωτή. Η κατοχύρωση διαρκεί για δέκα (10) χρόνια και μπορεί να ανανεώνεται ανά δεκαετία και για απεριόριστες δεκαετίες.

Παρακαλείστε να διαβάσετε τις παρακάτω οδηγίες για τη διευκόλυνσή σας:

Σημείωση: Οι εικόνες που παρατίθενται στη συνέχεια μπορεί να διαφέρουν ως προς κάποια γραφικά στοιχεία που απεικονίζονται σε σχέση με το πραγματικό σύστημα.

A. Όροι Χρήσης

Πρόσβαση

Η πρόσβαση στο σύστημα «**Ηλεκτρονικής Κατάθεσης Σημάτων**» είναι δωρεάν και γίνεται μέσω της ιστοσελίδας του Υπουργείου Ανάπτυξης και Επενδύσεων – Εμπόριο / Εμπορικά Σήματα:

<https://fo.mindev.gov.gr/sp-ui-tmefiling/>

Η είσοδος γίνεται με την χρήση των κωδικών TAXIS. Ο χρήστης που επιθυμεί να χρησιμοποιήσει το εν λόγω σύστημα πρέπει να χρησιμοποιήσει τους αντίστοιχους κωδικούς του.

Πληρωμή

Για ατομικό **Εθνικό σήμα** το σύστημα υπολογίζει τα τέλη σύμφωνα με το βασικό τέλος κατάθεσης **εκατό (100)** ευρώ για την πρώτη κλάση **+είκοσι (20)** ευρώ για κάθε επιπλέον κλάση και η πληρωμή τους γίνεται με τη χρήση του νέου ηλεκτρονικού παραβόλου «κωδ. **8840**» **μεταβλητού** ποσού με την ονομασία **Κατάθεση σήματος**, του οποίου η έκδοση και πληρωμή είναι **προαπαιτούμενο** για την ολοκλήρωση της ηλεκτρονικής κατάθεσης.

Σημαντικό: το σύστημα δέχεται ένα και μόνο παράβολο μεταβλητού ποσού

- ο **Συλλογικά σήματα** κατατίθενται μόνο από μια ένωση προσώπων π.χ. συνεταιρισμός και μπορεί να χρησιμοποιηθεί από οποιοδήποτε μέλος της εν λόγω ένωσης. Η κατάθεσή τους συνοδεύεται από Κανονισμό Χρήσης εκτός των υπολοίπων δικαιολογητικών που απαιτούνται και για τα κοινά σήματα, τα δε τέλη κατάθεσης και ανανέωσης της προστασίας τους ορίζονται στο **πενταπλάσιο** των τελών που ισχύουν για τα υπόλοιπα σήματα (Άρθρα 64-70 Ν.4679/2020) **+εκατό (100)** ευρώ για κάθε επιπλέον κλάση και η πληρωμή τους γίνεται με τη χρήση του νέου ηλεκτρονικού παραβόλου «κωδ. **8843**» μεταβλητού ποσού με την ονομασία: **Κατάθεση συλλογικού σήματος**, του οποίου η έκδοση και πληρωμή είναι **προαπαιτούμενο** για την ολοκλήρωση της ηλεκτρονικής κατάθεσης.
- ο **Σήματα πιστοποίησης** κατατίθενται από ένα φυσικό ή νομικό πρόσωπο και μπορούν να χρησιμοποιηθούν από οποιονδήποτε συμμορφώνεται με τις απαιτήσεις πιστοποίησης που θέτει και ελέγχει ο δικαιούχος του σήματος. Τα σήματα πιστοποίησης διακρίνουν τα προϊόντα ή τις υπηρεσίες που πιστοποιούνται από το δικαιούχο του σήματος, όσον αφορά το υλικό, τον τρόπο παρασκευής των προϊόντων ή παροχής των υπηρεσιών, την ποιότητα, την ακρίβεια ή άλλα χαρακτηριστικά, με εξαίρεση τη γεωγραφική προέλευση, από τα προϊόντα και τις υπηρεσίες που δεν έχουν την ανωτέρω πιστοποίηση. Η κατάθεσή τους συνοδεύεται από Κανονισμό Χρήσης εκτός των υπολοίπων δικαιολογητικών που απαιτούνται και για τα κοινά σήματα, τα δε τέλη κατάθεσης και ανανέωσης της προστασίας τους ορίζονται στο πενταπλάσιο των τελών που ισχύουν για τα υπόλοιπα σήματα (Άρθρα 56-63 Ν.4679/2020). Απαιτείται παράβολο μεταβλητού ποσού «κωδ. **8843**» **Κατάθεση σήματος Πιστοποίησης** με πεντακόσια (**500**) ευρώ για την πρώτη κλάση + εκατό (**100**) ευρώ για κάθε επιπλέον κλάση του οποίου η έκδοση και πληρωμή είναι προαπαιτούμενο για την ολοκλήρωση της ηλεκτρονικής κατάθεσης.
- ο Για **μετατροπή κοινοτικού ή διεθνούς σήματος** το σύστημα υπολογίζει το βασικό τέλος κατάθεσης **εκατό πενήντα (150)** ευρώ **+είκοσι (20)** ευρώ για κάθε επιπλέον κλάση και η πληρωμή τους γίνεται με τη χρήση νέου ηλεκτρονικού παραβόλου «κωδ. **8841**» μεταβλητού ποσού με την ονομασία: **Μετατροπή κοινοτικού ή διεθνούς σήματος-Διαίρεση**, του οποίου η έκδοση και πληρωμή είναι **προαπαιτούμενο** για την ολοκλήρωση της ηλεκτρονικής κατάθεσης.
- ο Για **μετατροπή συλλογικού κοινοτικού ή διεθνούς σήματος** το σύστημα υπολογίζει τα τέλη στο 5πλάσιο του βασικού τέλους κατάθεσης εκ μετατροπής κοινοτικού ή διεθνούς σήματος, ήτοι **επτακόσια πενήντα (750)** ευρώ + **εκατό (100)** ευρώ για κάθε επιπλέον κλάση και η πληρωμή τους γίνεται με τη χρήση του νέου ηλεκτρονικού παραβόλου «κωδ. **8844**» μεταβλητού ποσού με την ονομασία: **Μετατροπή συλλογικού κοινοτικού ή διεθνούς σήματος-Διαίρεση**, του οποίου η έκδοση και πληρωμή είναι **προαπαιτούμενο** για την ολοκλήρωση της ηλεκτρονικής κατάθεσης.

Σημαντικό: το όριο πληρωμής μέχρι και την 10^η κλάση σύμφωνα με τον καταργηθέντα Ν. 4072/2012 δεν ισχύει πλέον.

Τα ως άνω παράβολα είναι μεταβλητά και έχουν δημιουργηθεί με σκοπό να εξυπηρετούν οποιοδήποτε ποσό αντιστοιχεί στην κατάθεση του συγκεκριμένου σήματος.

Η έκδοση του παραβόλου γίνεται από την ιστοσελίδα:

<https://www1.gsis.gr/sgsisapps/eparavolo/create.htm?langId=1>

με τα εξής χαρακτηριστικά:

- **Αναζήτηση με κωδικό τύπου:** **[8840]** αν η κατάθεση αφορά δήλωση σήματος ή **[8843]** αν η κατάθεση αφορά συλλογικό σήμα
- **Φορέας Δημοσίου:** Ανάπτυξης και Επενδύσεων / Γ.Γ. Εμπορίου και Προστασίας Καταναλωτή
- **Κατηγορία Παραβόλου:** Κατάθεση σήματος ή Κατάθεση σήματος εκ μετατροπής - Διάρθρωση
- **Τύπος παραβόλου** **[8840]** Κατάθεση δήλωσης σήματος ή **[8843]** Κατάθεση συλλογικού σήματος ή Πιστοποίησης ή **[8841]** Μετατροπή κοινοτικού ή διεθνούς σήματος-Διάρθρωση ή **[8844]** Μετατροπή συλλογικού κοινοτικού ή διεθνούς σήματος-Διάρθρωση

Πληροφορίες και οδηγίες για την έκδοση και χρήση του ηλεκτρονικού παραβόλου στην ιστοσελίδα:

<https://www1.gsis.gr/sgsisapps/eparavolo/welcome.htm>

Η πληρωμή του παραβόλου μπορεί να γίνει:

- Στις τράπεζες που υποστηρίζουν on-line πληρωμή (το e-Παράβολο είναι άμεσα διαθέσιμο)
- Με πιστωτική / προπληρωμένη / χρεωστική κάρτα Ελληνικών Τραπεζών (το e-Παράβολο είναι άμεσα διαθέσιμο)

Προσοχή!

Το σύστημα διαχειρίζεται ηλεκτρονικά παράβολα των οποίων τα ποσά είναι διαθέσιμα και φέρουν την ένδειξη «**Πληρωμένο**» στο σύστημα ηλεκτρονικού παραβόλου της Γενικής Γραμματείας Πληροφοριακών Συστημάτων.

Αν η πληρωμή κατά την έκδοση του ηλεκτρονικού παραβόλου γίνει με πιστωτική ή χρεωστική κάρτα, το παράβολο φέρει την ένδειξη «**Πληρωμένο**» και μπορεί να χρησιμοποιηθεί άμεσα από το σύστημα «Ηλεκτρονικής Κατάθεσης Σημάτων».

Σημαντικό: Δίνετε πάντα την εντολή για «Άμεση Πληρωμή»

Χρόνος κατάθεσης

Ο ακριβής χρόνος κατάθεσης (ημερομηνία και ώρα) παρέχεται από την υπηρεσία χρονοσήμανσης της ΒΥΤΕ . Η χρονοσήμανση είναι μία διαδικασία σύμφωνα με την οποία η Αρχή Πιστοποίησης του Trust Center, προσθέτει σε ένα ψηφιακό έγγραφο μία χρονοσφραγίδα πραγματικού χρόνου και στην συνέχεια υπογράφει ψηφιακά το έγγραφο πιστοποιώντας τη χρονική στιγμή που έλαβε χώρα μία ψηφιακή υπογραφή. Η άντληση του πραγματικού χρόνου γίνεται μέσω συγχρονισμού με ατομικά ρολόγια δορυφόρων, εξασφαλίζοντας απόλυτη ακρίβεια.

Αριθμός σήματος

Ο αριθμός σήματος παρέχεται από το σύστημα ηλεκτρονικής κατάθεσης σημάτων το οποίο και διασφαλίζει την αδιάκοπη και ενιαία αρίθμηση όλων των καταθέσεων (ηλεκτρονικών και μη) τηρώντας και τη σειρά προτεραιότητας των καταθέσεων.

Αποδεικτικό κατάθεσης

Μετά το πέρας της διαδικασίας ηλεκτρονικής κατάθεσης, ο καταθέτης λαμβάνει από το σύστημα προσχέδιο της κατάθεσής του το οποίο έχει την δυνατότητα να αποθηκεύσει στον υπολογιστή του ή να το εκτυπώσει. Επίσης στην τελευταία οθόνη θα προβάλλεται η επιβεβαίωση της επιτυχούς κατάθεσης, την οποία ο χρήστης έχει την δυνατότητα να εκτυπώσει.

Στοιχεία προς συμπλήρωση

Τα πεδία τα οποία έχουν χαρακτηριστεί «**Υποχρεωτικά**» φέρουν ως διακριτικό το **'*** (αστερίσκο) και η μη συμπλήρωση των στοιχείων τους ή η μη επισύναψη των κατά περίπτωση δικαιολογητικών **εμποδίζει τη συνέχεια της διαδικασίας.**

Απεικονίσεις

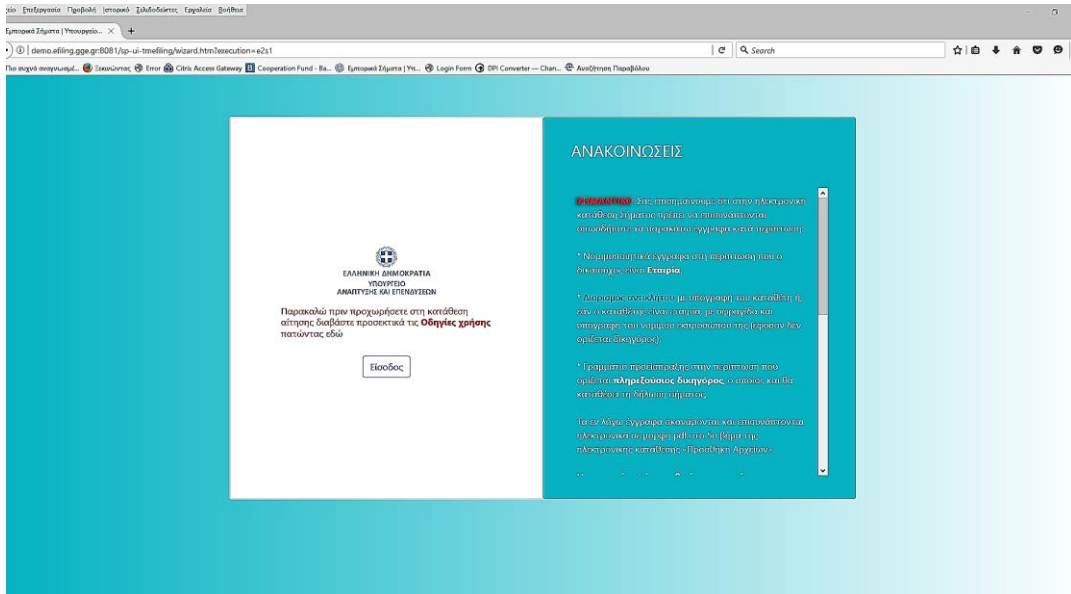
Οι απεικονίσεις των σημάτων θα πρέπει να πληρούν τις ακόλουθες προϋποθέσεις **κατά την αρχική δημιουργία τους** / τυχόν μετατροπές (resized images) δεν θα είναι δυνατή η μεταφόρτωση τους από το σύστημα.

- Μορφή αρχείου: **JPEG**
- Μέγεθος αρχείου: **να μην υπερβαίνει τα 2MB**
- Μέγεθος εκτυπωμένης απεικόνισης: **να μην υπερβαίνει τα 8X8 εκατοστά**
- Ελάχιστη ανάλυση εικόνας: **150 X 150 pixels**
- Μέγιστη ανάλυση εικόνας: **300 X 300 pixels**
- Ελάχιστη πυκνότητα εικόνας: **72 DPI**
- Χρωματικό μοντέλο: **RGB, BW, GRAYSCALE**

Πρόσβαση

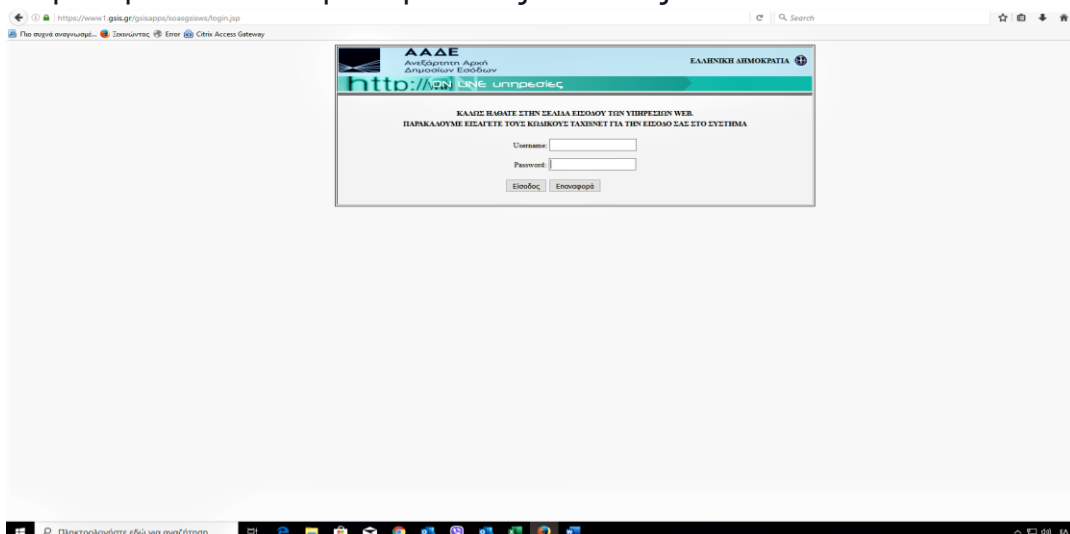
Η πρόσβαση στο σύστημα «Ηλεκτρονικής Κατάθεσης Σημάτων» είναι δωρεάν και γίνεται μέσω της ιστοσελίδας Υπουργείου Ανάπτυξης και Επενδύσεων (<http://www.mindev.gov.gr/emporika-simata/>) και επιλέγετε: **ΗΛΕΚΤΡΟΝΙΚΗ ΚΑΤΑΘΕΣΗ ΣΗΜΑΤΟΣ**

<https://fo.mindev.gov.gr/sp-ui-tmefiling/>



Η είσοδος στο σύστημα γίνεται με τη χρήση των κωδικών του **TAXIS**. Ο χρήστης που επιθυμεί να χρησιμοποιήσει το εν λόγω σύστημα πρέπει να χρησιμοποιήσει τους αντίστοιχους κωδικούς του.

Στην παρακάτω οθόνη εισάγετε τους κωδικούς του TAXIS.

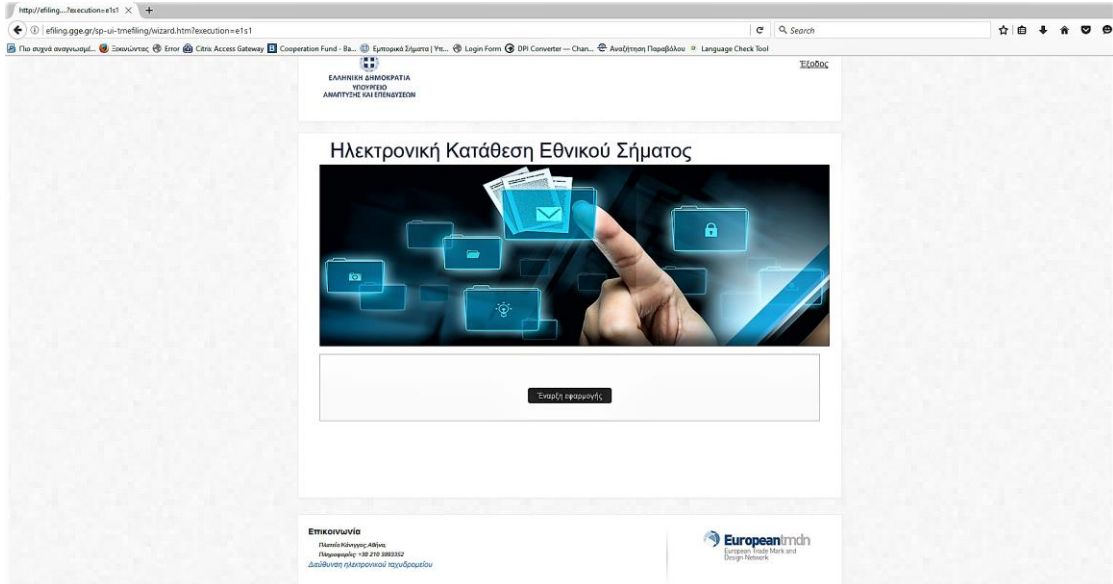


Το σύστημα θα σας ζητήσει να συναινέσετε στη χρησιμοποίηση των κωδικών σας για την πρόσβαση. Επιλέξτε το πεδίο **Εξουσιοδότηση**

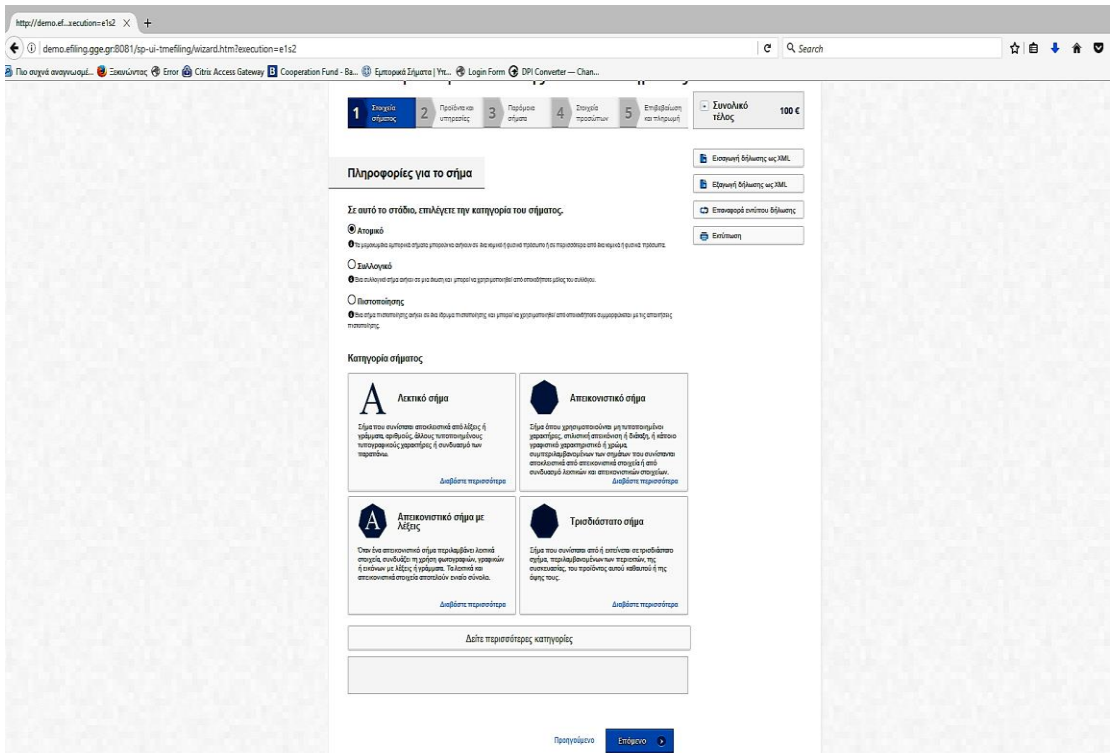
Λειτουργία

Για την καλύτερη εξυπηρέτηση του χρήστη, η εφαρμογή έχει σχεδιαστεί να λειτουργεί σε **πέντε βήματα**, προσφέροντας άμεση ενημέρωση για την ορθότητα των εισαγομένων στοιχείων και δίνοντας τη δυνατότητα επί τόπου διόρθωσης.

Επιλέγετε [Έναρξη εφαρμογής](#)



Βήμα 1^ο Επιλέξτε μία από τις κατηγορίες που χαρακτηρίζουν το Σήμα σας




- Αν η επιλογή σας είναι **Λεκτικό**, πληκτρολογήστε το λεκτικό του σήματος στο αντίστοιχο πεδίο.
- Αν η επιλογή σας είναι **Απεικονιστικό** ή **Απεικονιστικό με λέξεις**, το σύστημα θα σας ζητήσει να επισυνάψετε το αρχείο της απεικόνισης του Σήματος.

Οι απεικονίσεις των σημάτων θα πρέπει να πληρούν τις ακόλουθες προϋποθέσεις κατά την αρχική δημιουργία τους / τυχόν μετατροπές (resized images) δεν θα είναι δυνατή η μεταφόρτωσή τους από το σύστημα.

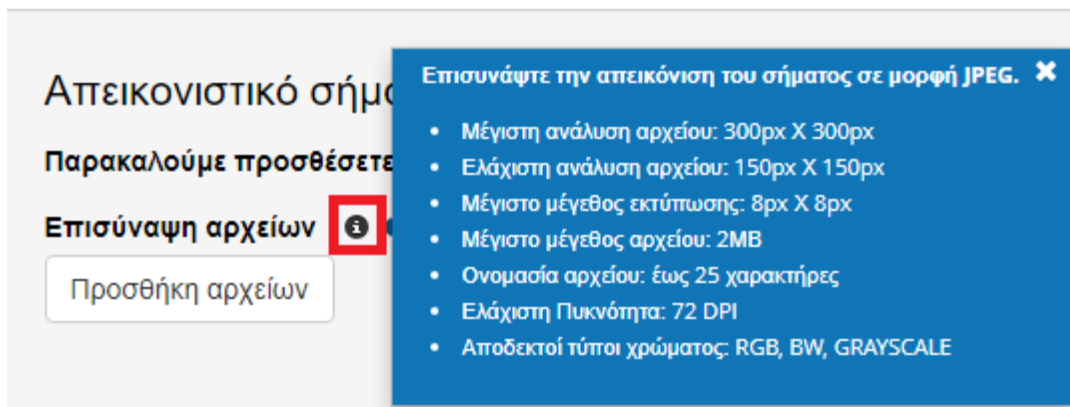
- Μορφή αρχείου: **JPEG**
- Μέγεθος αρχείου: **να μην υπερβαίνει τα 2MB**
- Μέγεθος εκτυπωμένης απεικόνισης: **να μην υπερβαίνει τα 8X8 εκατοστά**
- Ελάχιστη ανάλυση εικόνας: **150 X 150 pixels**
- Μέγιστη ανάλυση εικόνας: **300 X 300 pixels**
- Ελάχιστη πυκνότητα εικόνας: **72 DPI**
- Χρωματικό μοντέλο: **RGB, BW, GRAYSCALE**

ΠΡΟΣΟΧΗ: ΤΟ ΣΥΣΤΗΜΑ ΔΕΝ ΕΠΙΤΡΕΠΕΙ ΑΠΕΙΚΟΝΙΣΕΙΣ ΠΟΥ ΔΕΝ ΠΛΗΡΟΥΝ ΤΙΣ ΑΝΩΤΕΡΩ ΠΡΟΥΠΟΘΕΣΕΙΣ

Επίσης θα σας ζητηθεί η [Καθαρογραφία Λεκτικών Στοιχείων Σήματος](#) ^{*,*} (περιπτώσεις δυσανάγνωστου λεκτικού λόγω καλλιγραφίας ή έντονης απεικόνισης)


Σημαντικό: μεταφέροντας τον κέρσορα σε κάθε σημείο όπου βλέπετε το εικονίδιο  μπορείτε να λαμβάνετε σημαντικές πληροφορίες σχετικά με την κατά περίπτωση επιλογή.

(παράδειγμα)



Απεικονιστικό σήμα

Παρακαλούμε προσθέσετε

Επισύναψη αρχείων 

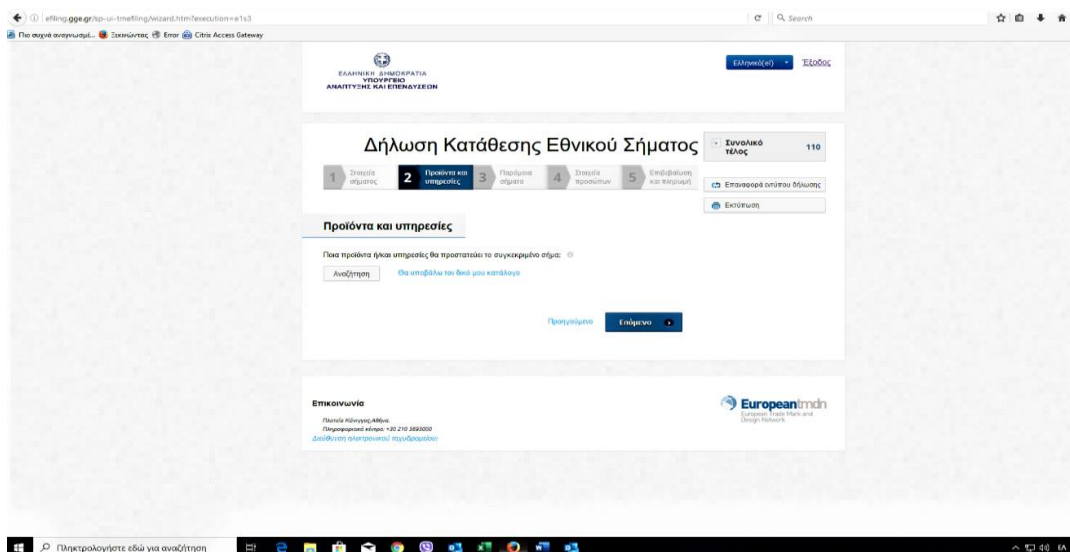
Προσθήκη αρχείων

Επισυνάψτε την απεικόνιση του σήματος σε μορφή JPEG.

- Μέγιστη ανάλυση αρχείου: 300px X 300px
- Ελάχιστη ανάλυση αρχείου: 150px X 150px
- Μέγιστο μέγεθος εκτύπωσης: 8px X 8px
- Μέγιστο μέγεθος αρχείου: 2MB
- Ονομασία αρχείου: έως 25 χαρακτήρες
- Ελάχιστη Πυκνότητα: 72 DPI
- Αποδεκτοί τύποι χρώματος: RGB, BW, GRAYSCALE

Βήμα 2^ο [Προϊόντα και υπηρεσίες](#)

Εδώ μπορείτε να εισάγετε τα προϊόντα και τις υπηρεσίες για τα οποία ζητάτε προστασία με το σήμα σας. Στη οθόνη που θα εμφανιστεί, έχετε τις επιλογές "Αναζήτηση" ή "Θα υποβάλλω το δικό μου κατάλογο".



ΕΛΛΗΝΙΚΗ ΔΗΜΟΚΡΑΤΙΑ
ΥΠΟΥΡΓΕΙΟ
ΑΝΑΠΤΥΞΗΣ ΚΑΙ ΕΠΙΧΕΙΡΗΣΙΑΚΩΝ
ΠΡΟΓΡΑΜΜΑΤΩΝ

ΕΙΣΑΓΩΓΗ ΣΗΜΑΤΟΣ

Δήλωση Κατάθεσης Εθνικού Σήματος

1 Στοιχεία σήματος 2 Προϊόντα και υπηρεσίες 3 Περιγραφή σήματος 4 Στοιχεία προϊόντων 5 Επιδόματα για τίτλους

Εθνολογικό κλάδος: 110

Επισυνάψτε σήματα δόμησης

Εκτύπωση

Προϊόντα και υπηρεσίες

Για τα προϊόντα ή/και υπηρεσίες θα προσπατάω το συγκεκριμένο σήμα:

Αναζήτηση

Θα υποβάλλω τον δικό μου κατάλογο

Προηγούμενο

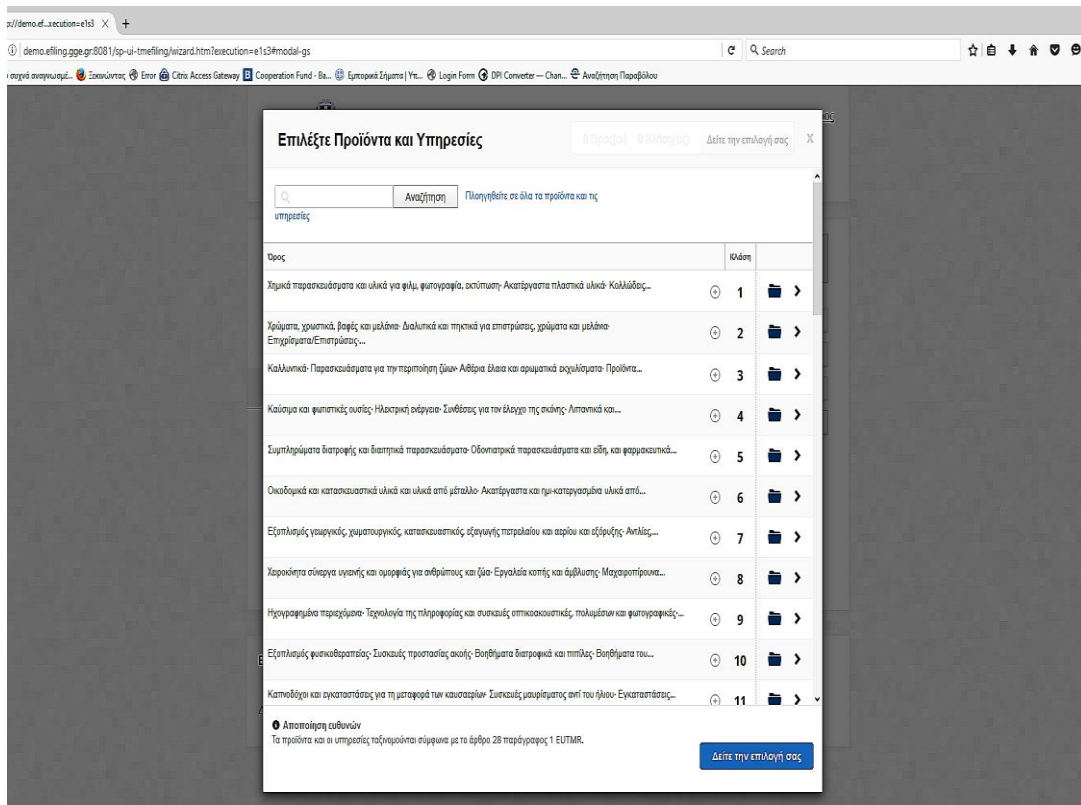
Επόμενο

Επικοινωνία

Πλατεία Κόνιαρης 48Α
Παράρτημα Αθήνας 142 210 2520000
Διαδικασία υποβολής: 11/2019/0000000

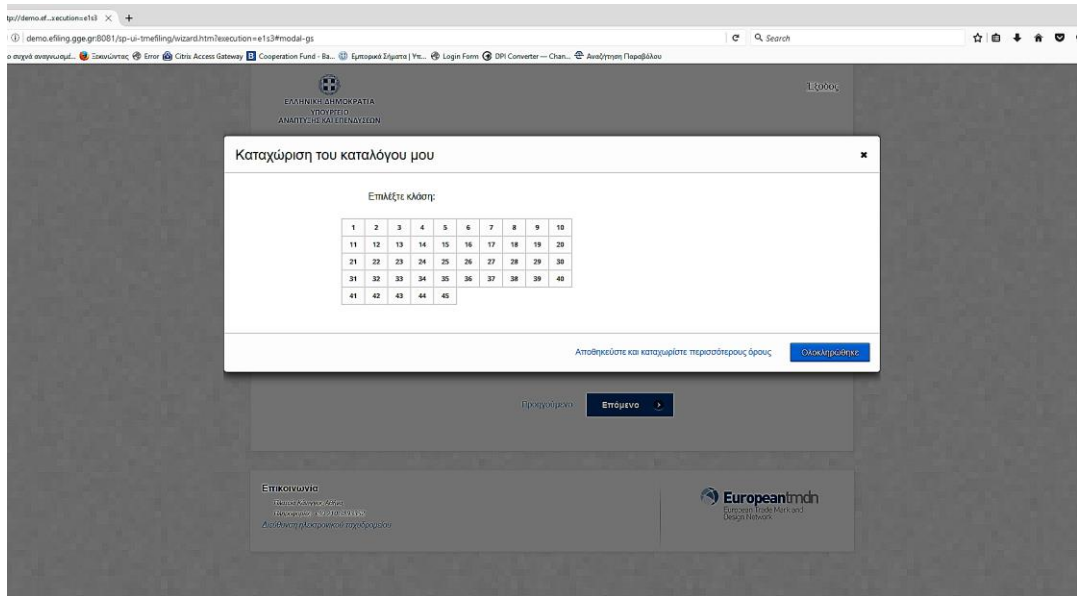
EuropeanIMDH
European Trade Mark and Design Network

Αν εισάγετε το όνομα του προϊόντος / υπηρεσίας και επιλέξετε “Αναζήτηση”, το σύστημα θα σας εμφανίσει την κλάση (ή τις κλάσεις) που ανήκει το προϊόν / υπηρεσία και θα προβάλει τον αναλυτικό κατάλογο προϊόντων και υπηρεσιών από όπου μπορείτε να επιλέξετε.

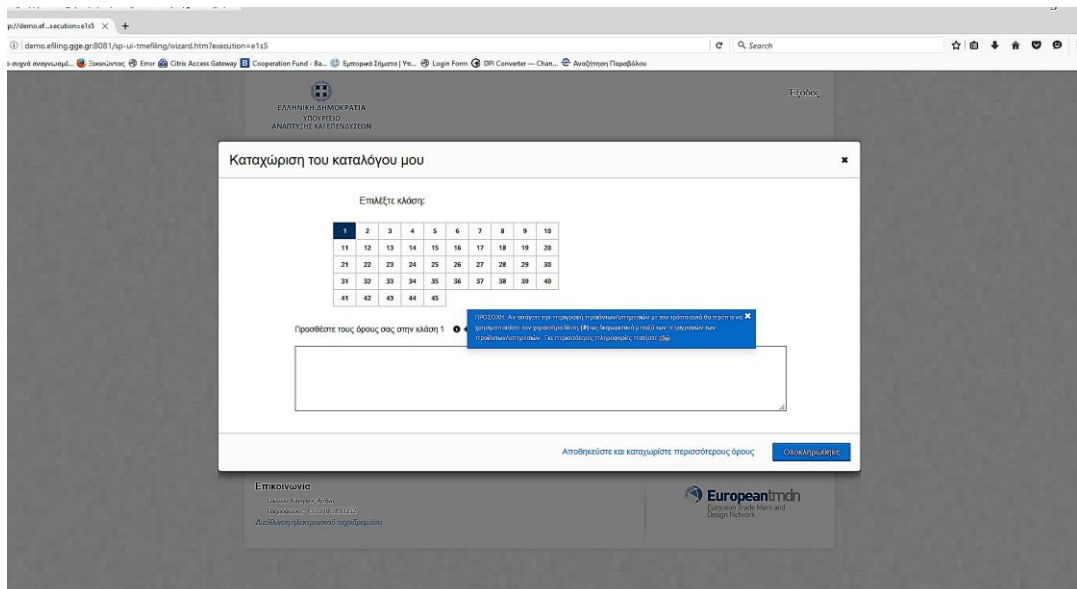


- Αν η αναζήτηση γίνει χωρίς εισαγωγή κάποιου συγκεκριμένου όρου, το σύστημα προβάλει το γενικό κατάλογο κλάσεων και προϊόντων / υπηρεσιών από όπου μπορείτε να επιλέξετε τις κλάσεις και τα προϊόντα ή υπηρεσίες για τα οποία ζητάτε προστασία. Η επιλογή αποδεκτών όρων επιταχύνει τη διαδικασία εξέτασης του κατατεθέντος σήματος. Εισαγωγή μεγάλου αριθμού προεπιλεγμένων όρων στο σύστημα μπορεί να εμποδίσει την ολοκλήρωση της διαδικασίας κατάθεσης σήματος.

Αν επιλέξετε "[Θα υποβάλλω το δικό μου κατάλογο](#)" μπορείτε να δηλώσετε συγκεκριμένα προϊόντα / υπηρεσίες από την κλάση που επιθυμείτε τα οποία όμως **ΔΕΝ** υπάρχουν στην ήδη υπάρχουσα λίστα προϊόντων και υπηρεσιών της συγκεκριμένης κλάσης



ΠΡΟΣΟΧΗ: Αν εισάγετε την περιγραφή προϊόντων/υπηρεσιών με τον τρόπο αυτό θα πρέπει να χρησιμοποιήσετε τον χαρακτήρα δέση (#) ως διαχωριστικό μεταξύ των περιγραφών των προϊόντων/υπηρεσιών.



ΣΗΜΕΙΩΣΗ: δηλώνοντας μόνο τον τίτλο της κλάσης θεωρείται ότι περιλαμβάνονται όλα τα προϊόντα ή υπηρεσίες που **εμπίπτουν στο κυριολεκτικό νόημα του τίτλου** της κλάσης.

Στην τελευταία περίπτωση και εφόσον επιθυμείτε να συμπεριλάβετε όλα τα προϊόντα ή υπηρεσίες που υπάγονται στον **αλφαβητικό κατάλογο** της δηλούμενης κλάσης, θα συνιστούσαμε να αναφέρετε τον τίτλο της κλάσης, καθώς και όλα εκείνα τα προϊόντα ή υπηρεσίες που δεν εμπίπτουν στο κυριολεκτικό νόημα του τίτλου της οικείας κλάσης. Εάν έχετε αμφιβολία ποια από αυτά εμπίπτουν στο κυριολεκτικό νόημα του τίτλου της κλάσης και ποια όχι, θα συνιστούσαμε να αναγράψετε όλο τον αλφαβητικό κατάλογο της οικείας κλάσης, αν και στην πράξη είναι σπάνιο μια επιχείρηση να διακινεί υπό το ίδιο σήμα πληθώρα τόσο διαφορετικών προϊόντων, έστω και υπαγομένων στην ίδια κλάση.

Ειδικά για τα προϊόντα ή υπηρεσίες των κλάσεων **7, 37, 40 και 45** θα πρέπει να αποφεύγεται ο τίτλος των εν λόγω κλάσεων διότι εμπεριέχουν ασαφείς όρους και χρήζουν εξειδίκευσης.

ΣΗΜΑΝΤΙΚΟ: η χρήση κωδικών **ΚΑΔ**, ή όροι όπως: “επιθυμώ όλα τα προϊόντα και τις υπηρεσίες από την συγκεκριμένη κλάση” **ΔΕΝ ΕΙΝΑΙ ΕΠΙΤΡΕΠΤΟΙ** και θα έχει ως συνέπεια την καθυστέρηση εξέτασης ή και την απόρριψη της Δήλωσης του Σήματος.

Βήμα 3°

Όταν ολοκληρωθεί η επιλογή / εισαγωγή των κλάσεων, το σύστημα προχωρεί σε αυτόματο έλεγχο για την ύπαρξη σημάτων με παρόμοια ονομασία και κλάσεις που ήδη έχουν κατατεθεί. Ο έλεγχος γίνεται στη βάση σημάτων του TMView. Αν ευρεθούν παρόμοια σήματα το σύστημα προβάλλει τα βασικά τους στοιχεία (αριθμός σήματος, όνομα σήματος, χώρα κατάθεσης, όνομα δικαιούχου, κλάσεις) κάτω από την ενότητα [Πιθανές ομοιότητες με προϋπάρχοντα σήματα](#). Τον κατάλογο παρόμοιων σημάτων έχετε την δυνατότητα να μεταφορτώστε στον υπολογιστή σας σε μορφή PDF.

Επίσης, εάν έχετε υποβάλει δήλωση για το ίδιο σήμα τους τελευταίους έξι μήνες σε άλλη χώρα, ανεξάρτητα αν έγινε ή όχι δεκτό στη χώρα αυτή, μπορείτε να διεκδικήσετε **Προτεραιότητα**, εφόσον πρόκειται για:

- Εθνικό σήμα σε κράτος μέλος της σύμβασης των Παρισίων
- Εθνικό σήμα σε κράτος όπου υπάρχει διμερής συμφωνία με την Ελλάδα
- Σήμα της ΕΕ
- Διεθνές σήμα

Επίσης εάν είχατε καταθέσει ή καταχωρίσει Σήμα της ΕΕ και ζητάτε τη μετατροπή του {κατ' άρθρο 139 του Καν. (ΕΕ) 2017/1001} σε εθνικό, μπορείτε να το δηλώσετε.

Στο **4^ο Βήμα** εισάγετε τα στοιχεία προσώπων (Δικαιούχου, Πληρεξουσίου Δικηγόρου (εάν ορίζεται) και Αντικλήτου). Η συμπλήρωση των στοιχείων Δικαιούχου (ή δικαιούχων) και Αντικλήτου είναι πάντα υποχρεωτική “*”. Επίσης μετά την συμπλήρωση των απαραίτητων πεδίων και για να ολοκληρωθεί η φόρμα είναι απαραίτητη η επισύναψη των κατά περίπτωση δικαιολογητικών.

Απαραίτητα κατά περίπτωση δικαιολογητικά

- Στην περίπτωση που ο Δικαιούχος είναι Εταιρία / Επιχείρηση (Ο.Ε, Α.Ε, Ι.Κ.Ε, Ε.Π.Ε, ΑΕΒΕ ..κτλ) είναι απαραίτητη η επισύναψη των νομιμοποιητικών εγγράφων σε αρχείο pdf (εκπροσώπηση Γ.Ε.Μ.Η., καταστατικό εταιρίας ή άλλα νομιμοποιητικά ανάλογα με την μορφή της εταιρίας).
- Εάν οριστεί **Πληρεξούσιος Δικηγόρος** (ο οποίος είναι ταυτόχρονα και αντίκλητος) είναι απαραίτητη η επισύναψη του Γραμματίου Προκαταβολής Εισφορών.
- Εάν πρόκειται για Δικαιούχο που είναι Εταιρία και δεν οριστεί πληρεξούσιος Δικηγόρος αλλά μόνο αντίκλητος επισυνάπτεται ο **Διορισμός Αντικλήτου** με σφραγίδα και υπογραφή του νομίμου εκπροσώπου.

Σημαντικό: στην περίπτωση που ο Δικαιούχος (Νομικό πρόσωπο / Ιδιώτης ή άλλο) είναι **μόνιμος κάτοικος εξωτερικού** είναι απαραίτητη η Υ/Δ περί υπαγωγής του στα Ελληνικά Δικαστήρια της Αθήνας.

- Αν ο Δικαιούχος είναι Ατομική Επιχείρηση / Ιδιώτης ή Φυσικό πρόσωπο ο **Διορισμός Αντικλήτου** με ονοματεπώνυμο και υπογραφή του ίδιου του Δικαιούχου (χωρίς γνήσιο υπογραφής).

ΠΡΟΣΟΧΗ: η Ατομική Επιχείρηση **δεν είναι Νομικό Πρόσωπο** και δηλώνεται στην επιλογή ως «**Ιδιώτης**»

Σημαντικό: τα απαιτούμενα κατά περίπτωση δικαιολογητικά θα πρέπει να είναι μορφής αρχείου **PDF** και μικρότερα των 2MB, η μη επισύναψη τους θα έχει ως συνέπεια την καθυστέρηση εξέτασης ή και την απόρριψη της Δήλωσης του Σήματος.

Στο **5^ο Βήμα** προβάλλονται όλα τα εισαχθέντα μέχρι στιγμής στοιχεία. Σε κάθε μια από τις ενότητες που παρουσιάζονται, έχετε την δυνατότητα τροποποίησης των στοιχείων αν διαπιστωθεί κάποιος λάθος.

Αν τα στοιχεία είναι σωστά, στο κάτω μέρος της οθόνης έχετε την δυνατότητα με την [Προσθήκη αρχείων](#) να επισυνάψετε τυχόν επιπλέον συνοδευτικά αρχεία.

Στις Επιλογές πληρωμής εισάγετε τον 20ψήφιο αριθμό ηλεκτρονικού παραβόλου που αναφέρεται στο πεδίο «[Συνολικό τέλος](#)»

Επιλέγοντας «[Πληρωμή](#)» το σύστημα θα ελέγξει την ύπαρξη του ηλεκτρονικού παραβόλου / το ποσό του και αν είναι ορθά θα δεσμεύσει το ποσό.

Σημαντικό: Όταν κατά την εισαγωγή του 20ψήφιου αριθμού ηλεκτρονικού παραβόλου και πατώντας <<[ΠΛΗΡΩΜΗ](#)>> (επανειλημμένα πατήματα ίσως προκαλέσουν δυσλειτουργία του συστήματος) παρουσιαστεί το μήνυμα <<[Σφάλμα / το παράβολο βρίσκεται σε κατάσταση μη πληρωμένο](#)>> μην επιχειρήσετε να χρησιμοποιήσετε διαφορετικό παράβολο!

Επικοινωνήστε με το 210 3893352 ή στείλτε email gkefalogiannis@gge.gr αναφέροντας τον αριθμό παραβόλου και τηλέφωνο επικοινωνίας.

Μετά το τέλος της επεξεργασίας εμφανίζεται το μήνυμα:

“ΚΑΤΑΘΕΣΗ ΕΠΙΤΥΧΗΣ”

Επιλέγοντας «[Εκτύπωση](#)» μπορείτε να εκτυπώσετε την παρακάτω οθόνη με τα αποδεικτικά στοιχεία της δήλωσής σας.

Η επιλογή «[Λήψη](#)» δημιουργεί ένα αντίγραφο της συμπληρωμένης δήλωσής σας σε μορφή PDF το οποίο μπορείτε να εκτυπώσετε ή και να αποθηκεύσετε στον υπολογιστή σας.

Υπενθύμιση : Σε οποιαδήποτε στιγμή της διαδικασίας, έχετε τη δυνατότητα χρήσης των παρακάτω επιλογών, να:

- Επαναφέρετε τη φόρμα της δήλωσης στην αρχική της μορφή
- Εκτυπώσετε το προσχέδιο της δήλωσης με όσα στοιχεία έχουν εισαχθεί

ΠΡΟΣΟΧΗ : Η λειτουργία εξαγωγής της αίτησης σε μορφή XML και της επανεισαγωγής της στο σύστημα (προσωρινή αποθήκευση) έχει απενεργοποιηθεί για λόγους ασφαλείας μέχρι νεοτέρας.

Μετά την κατάθεση ενός Εθνικού σήματος ο μέσος χρόνος αναμονής έκδοσης Απόφασης είναι περίπου 2 μήνες και μπορείτε να την αναζητήσετε στην ιστοσελίδα μας στο: <https://des.mindev.gov.gr/home/index> εισάγοντας τον αριθμό σήματος.

Λόγω συνθηκών COVID αλλά και τηλεεργασιών η έκδοση Απόφασης ίσως καθυστερήσει λίγο παραπάνω.

Όσων αφορά στην εμφάνιση του σήματος σας στο TM View ως κατατεθέν (Filed) ισχύουν οι ίδιοι λόγοι καθυστέρησης.

Από την ημερομηνία έκδοσης της Απόφασης ξεκινά το 3μηνο της Ανακοπής (η Ανακοπή επιδίδετε και ενημερώνεστε για αυτήν μέσω δικαστικού κλητήρα), μετά το πέρας του 3μήνου και εφόσον δεν σας έχει ασκηθεί Ανακοπή το σήμα σας οριστικοποιείτε (το status στο TM View αλλάζει από (Filed σε **Registered**) και τότε μπορείτε να καλέσετε στο Πρωτόκολλο (210 3893102) να ζητήσετε αντίγραφο Σήματος.

[Παράταση Προστασίας Σήματος \(Ανανέωση\)](#) πραγματοποιείται με αίτηση του δικαιούχου το τελευταίο εξάμηνο της δεκαετούς προστασίας και μπορεί να γίνει και ηλεκτρονικά στο: <https://fo.mindev.gov.gr/sp-ui-eservices>

Το τέλος για την έγχαρτη ανανέωση αντιστοιχεί στο ποσό των εκατόν δέκα (110,00) ευρώ για μια κλάση προϊόντων ή υπηρεσιών, συν είκοσι (20,00) ευρώ για κάθε επιπλέον κλάση. Το τέλος της ηλεκτρονικής ανανέωσης αντιστοιχεί στο ποσό των ενενήντα (90,00) ευρώ για μια κλάση προϊόντων ή υπηρεσιών, συν είκοσι (20,00) ευρώ για κάθε επιπλέον κλάση. Παρέχεται πρόσθετη προθεσμία ανανέωσης έξι (6) μηνών μετά τη λήξη της δεκαετίας με αυξημένο κατά το ήμισυ τέλος ανανέωσης.

Σε περίπτωση μη ανανέωσης παύει αυτοδικαίως η προστασία του σήματος.

Για οποιαδήποτε απορία μπορείτε να επικοινωνήσετε μαζί μας στο:

- Τμήμα Ηλεκτρονικής Κατάθεσης Σημάτων: 210 3893352 – 419 (γραφείο 208)
- ή με email στο: gkefalogiannis@gge.gr

ΥΠΟΥΡΓΕΙΟ ΑΝΑΠΤΥΞΗΣ ΚΑΙ ΕΠΕΝΔΥΣΕΩΝ

ΤΜΗΜΑ ΚΑΤΑΘΕΣΗΣ ΣΗΜΑΤΩΝ

ΗΛΕΚΤΡΟΝΙΚΗ ΚΑΤΑΘΕΣΗ ΣΗΜΑΤΟΣ

Γενική Γραμματεία Εμπορίου & Προστασίας Καταναλωτή

Διεύθυνση Σημάτων

Πλ. Κάνιγγος, 10181 Αθήνα (γραφείο 208)

Τηλ: 210 3893352 / gkefalogiannis@gge.gr