



ΕΛΛΗΝΙΚΗ ΔΗΜΟΚΡΑΤΙΑ  
ΥΠΟΥΡΓΕΙΟ ΑΝΑΠΤΥΞΗΣ ΚΑΙ ΕΠΕΝΔΥΣΕΩΝ  
ΓΕΝΙΚΗ ΓΡΑΜΜΑΤΕΙΑ ΕΜΠΟΡΙΟΥ ΚΑΙ ΠΡΟΣΤΑΣΙΑΣ ΚΑΤΑΝΑΛΩΤΗ

ΟΔΗΓΙΕΣ ΧΡΗΣΗΣ ΤΟΥ ΣΥΣΤΗΜΑΤΟΣ ΗΛΕΚΤΡΟΝΙΚΗΣ ΚΑΤΑΘΕΣΗΣ ΣΗΜΑΤΩΝ

Η Γενική Γραμματεία Εμπορίου και Προστασίας Καταναλωτή σας καλωσορίζει στην νέα Υπηρεσία «[Ηλεκτρονικής Κατάθεσης Σημάτων](#)» που έχει δημιουργηθεί με την υποστήριξη του ταμείου συνεργασίας του Γραφείου Διανοητικής Ιδιοκτησίας της Ευρωπαϊκής Ένωσης (ΕUIPO), για την καλύτερη εξυπηρέτηση των καταθετών εμπορικών σημάτων.

Το εμπορικό σήμα αποτελεί προϊόν πνευματικής ιδιοκτησίας και περιουσιακό στοιχείο του δικαιούχου. Η κατοχύρωση ενός εμπορικού σήματος παρέχει στον δικαιούχο το δικαίωμα αποκλειστικής χρήσης του με κάθε τρόπο, στα προϊόντα ή/και τις υπηρεσίες του, στις συσκευασίες και σε κάθε έντυπο υλικό. Έτσι συμβάλλει στην αναγνώριση της προέλευσης του προϊόντος ή της υπηρεσίας από τον καταναλωτή. Η κατοχύρωση διαρκεί για δέκα (10) χρόνια και μπορεί να ανανεώνεται ανά δεκαετία και για απεριόριστες δεκαετίες.

Παρακαλείστε να διαβάσετε τις παρακάτω οδηγίες για τη διευκόλυνσή σας:

*Σημείωση: Οι εικόνες που παρατίθενται στη συνέχεια μπορεί να διαφέρουν ως προς κάποια γραφικά στοιχεία που απεικονίζονται σε σχέση με το πραγματικό σύστημα.*

## A. Όροι Χρήσης

### Πρόσβαση

Η πρόσβαση στο σύστημα «**Ηλεκτρονικής Κατάθεσης Σημάτων**» είναι δωρεάν και γίνεται μέσω της ιστοσελίδας του Υπουργείου Ανάπτυξης και Επενδύσεων – Εμπόριο / Εμπορικά Σήματα:

<http://efiling.gge.gr/sp-ui-tmefiling/>

Η είσοδος γίνεται με την χρήση των κωδικών TAXIS. Ο χρήστης που επιθυμεί να χρησιμοποιήσει το εν λόγω σύστημα πρέπει να χρησιμοποιήσει τους αντίστοιχους κωδικούς του.

### Πληρωμή

Το σύστημα υπολογίζει τα τέλη σύμφωνα με το βασικό τέλος κατάθεσης **εκατό (100)** ευρώ για την πρώτη κλάση **+είκοσι (20)** ευρώ για κάθε επιπλέον κλάση και η πληρωμή τους γίνεται με τη χρήση του νέου ηλεκτρονικού παραβόλου «κωδ. **8840**» μεταβλητού ποσού με την ονομασία **Κατάθεση σήματος**, του οποίου η έκδοση και πληρωμή είναι **προαπαιτούμενο** για την ολοκλήρωση της ηλεκτρονικής κατάθεσης.

- ο Για **Συλλογικό σήμα** το σύστημα υπολογίζει τα τέλη στο 5πλάσιο του βασικού τέλους κατάθεσης, ήτοι **πεντακόσια (500)** ευρώ **+εκατό (100)** ευρώ για κάθε επιπλέον κλάση και η πληρωμή τους γίνεται με τη χρήση του νέου ηλεκτρονικού παραβόλου «κωδ. **8843**» μεταβλητού ποσού με την ονομασία **Κατάθεση συλλογικού σήματος**, του οποίου η έκδοση και πληρωμή είναι **προαπαιτούμενο** για την ολοκλήρωση της ηλεκτρονικής κατάθεσης.
- ο Για μετατροπή κοινοτικού ή διεθνούς σήματος το σύστημα υπολογίζει το βασικό τέλος κατάθεσης **εκατό πενήντα (150)** ευρώ **+είκοσι (20)** ευρώ για κάθε επιπλέον κλάση και η πληρωμή τους γίνεται με τη χρήση νέου ηλεκτρονικού παραβόλου «κωδ. **8841**» μεταβλητού ποσού με την ονομασία **Μετατροπή κοινοτικού ή διεθνούς σήματος-Διαίρεση**, του οποίου η έκδοση και πληρωμή είναι **προαπαιτούμενο** για την ολοκλήρωση της ηλεκτρονικής κατάθεσης.
- ο Για **μετατροπή συλλογικού κοινοτικού ή διεθνούς σήματος** το σύστημα υπολογίζει τα τέλη στο 5πλάσιο του βασικού τέλους κατάθεσης εκ μετατροπής κοινοτικού ή διεθνούς σήματος, ήτοι **επτακόσια πενήντα (750)** ευρώ + **εκατό (100)** ευρώ για κάθε επιπλέον κλάση και η πληρωμή τους γίνεται με τη χρήση του νέου ηλεκτρονικού παραβόλου «κωδ. **8844**» μεταβλητού ποσού με την ονομασία **Μετατροπή συλλογικού κοινοτικού ή διεθνούς σήματος-Διαίρεση**, του οποίου η έκδοση και πληρωμή είναι **προαπαιτούμενο** για την ολοκλήρωση της ηλεκτρονικής κατάθεσης.

**Σημαντικό:** το όριο πληρωμής μέχρι και την 10<sup>η</sup> κλάση σύμφωνα με τον καταργηθέντα Ν. 4072/2012 δεν ισχύει πλέον.

Τα ως άνω παράβολα είναι μεταβλητά και έχουν δημιουργηθεί με σκοπό να εξυπηρετούν οποιοδήποτε ποσό αντιστοιχεί στην κατάθεση του συγκεκριμένου σήματος.

Η έκδοση του παραβόλου γίνεται από την ιστοσελίδα:  
<https://www1.gsis.gr/sgsisapps/eparavolo/welcome.htm>

με τα εξής χαρακτηριστικά:

The screenshot shows a web browser window displaying the 'Αίτημα Χορήγησης Παραβόλου' (Application for Issuance of Fee Receipt) form. The form is in Greek and contains the following sections and fields:

- Αναζήτηση με κωδικό τύπου:** A search box with the value '5173' and a search button.
- Αντικείμενο περιγραφή των κωδικών τύπων ηλεκτρονικών παραβόλων σε μορφή xls**
- Αίτημα Χορήγησης Παραβόλου**
  - Φορέας Δημοσίου (Περιφέρεια, Περιφέρεια Αρχής, Οργανισμός):** A dropdown menu with 'Ανάπτυξης και Επενδύσεων / Γ.Ε.Μ.Π. και Προστασία' selected.
  - Κατηγορία Παραβόλου:** A dropdown menu with 'Ηλεκτρονική κατάθεση - Ανάλυση σήματος' selected.
  - Τύπος Παραβόλου (Ειδικός τύπος / Ομαδικό):** A dropdown menu with '[ 5173 ] Ηλεκτρονική κατάθεση δήλωσης σήματος' selected.
  - Μικροβλητό Ποσό:** A text input field with the value 'Ευρώ'.
  - Διευκρινιστικό κείμενο για τον Νέα μέθοδο Τεκμηρίωσης Α.Φ.Μ. (Γραμμικό κείμενο για έσοδα διαθέσιμα Α.Φ.Μ.):** A text input field.
  - Αποσπασίμωτο κωδικό με email:** A checkbox that is checked.
  - Αναρκομένη ηλεκτρονική ταχυδρομείου (email):** A text input field.
  - Επιβεβαιωτική Αναρκομένη ηλεκτρονική ταχυδρομείου (email):** A text input field.
  - Όνοματεπώνυμο:** A text input field.
  - Επίσημο/Επικοινωνία:** A text input field.
  - Κινητό Τηλέφωνο:** A text input field.
  - Πατρώνυμο:** A text input field.
  - Μητροπολιτική Ενότητα:** A dropdown menu with 'Αθήνα' selected.
  - Πρόσθετα στοιχεία (Πόρος Γέννησης):** A text input field.
  - Μην: 1ος μηνός:** A text input field.
  - Αναρκομένη Τράπεζας (IBAN) - (σε περίπτωση επιστροφής):** A text input field.
- ο 251 6**
- Εισάγετε τους αριθμούς:** A text input field.
- Καθαρισμός φόρμας** and **Υποβολή Αίτηματος** buttons.

- **Αναζήτηση με κωδικό τύπου:** **[8840]** αν η κατάθεση αφορά δήλωση σήματος ή **[8843]** αν η κατάθεση αφορά συλλογικό σήμα
- **Φορέας Δημοσίου:** Ανάπτυξης και Επενδύσεων / Γ.Γ. Εμπορίου και Προστασίας Καταναλωτή
- **Κατηγορία Παραβόλου:** Κατάθεση σήματος ή Κατάθεση σήματος εκ μετατροπής - Διαίρεση
- **Τύπος παραβόλου** **[8840]** Κατάθεση δήλωσης σήματος ή **[8843]** Κατάθεση συλλογικού σήματος ή **[8841]** Μετατροπή κοινοτικού ή διεθνούς σήματος-Διαίρεση ή **[8844]** Μετατροπή συλλογικού κοινοτικού ή διεθνούς σήματος-Διαίρεση

Πληροφορίες και οδηγίες για την έκδοση και χρήση του ηλεκτρονικού παραβόλου στην ιστοσελίδα:

<https://www1.gsis.gr/sgsisapps/eparavolo/welcome.htm>

## Η πληρωμή του παραβόλου μπορεί να γίνει:

- Στις τράπεζες που υποστηρίζουν on-line πληρωμή (το e-Παράβολο είναι άμεσα διαθέσιμο)
- Με πιστωτική / προπληρωμένη / χρεωστική κάρτα Ελληνικών Τραπεζών (το e-Παράβολο είναι άμεσα διαθέσιμο)

### **Προσοχή!**

Το σύστημα διαχειρίζεται ηλεκτρονικά παράβολα των οποίων τα ποσά είναι διαθέσιμα και φέρουν την ένδειξη «**Πληρωμένο**» στο σύστημα ηλεκτρονικού παραβόλου της Γενικής Γραμματείας Πληροφοριακών Συστημάτων.

Αν η πληρωμή κατά την έκδοση του ηλεκτρονικού παραβόλου γίνει με πιστωτική ή χρεωστική κάρτα, το παράβολο φέρει την ένδειξη «**Πληρωμένο**» και μπορεί να χρησιμοποιηθεί άμεσα από το σύστημα «Ηλεκτρονικής Κατάθεσης Σημάτων».

**Σημαντικό:** Δίνετε πάντα την εντολή για «Άμεση Πληρωμή»

### Χρόνος κατάθεσης

Ο ακριβής χρόνος κατάθεσης (ημερομηνία και ώρα) παρέχεται από την υπηρεσία χρονοσήμανσης της Εθνικής Πύλης Δημόσιας Διοίκησης «ΕΡΜΗΣ» η οποία είναι συγχρονισμένη με τη εθνική ώρα του Εθνικού Ινστιτούτου Μετρολογίας.

### Αριθμός σήματος

Ο αριθμός σήματος παρέχεται από το σύστημα ηλεκτρονικής κατάθεσης σημάτων το οποίο και διασφαλίζει την αδιάκοπη και ενιαία αρίθμηση όλων των καταθέσεων (ηλεκτρονικών και μη) τηρώντας και τη σειρά προτεραιότητας των καταθέσεων.

### Αποδεικτικό κατάθεσης

Μετά το πέρας της διαδικασίας ηλεκτρονικής κατάθεσης, ο καταθέτης λαμβάνει από το σύστημα προσχέδιο της κατάθεσής του το οποίο έχει την δυνατότητα να αποθηκεύσει στον υπολογιστή του ή να το εκτυπώσει. Επίσης στην τελευταία οθόνη θα προβάλλεται η επιβεβαίωση της επιτυχούς κατάθεσης, την οποία ο χρήστης έχει την δυνατότητα να εκτυπώσει.

### Στοιχεία προς συμπλήρωση

Τα πεδία τα οποία έχουν χαρακτηριστεί «Υποχρεωτικά» φέρουν ως διακριτικό το «\*» (αστερίσκο) και η μη συμπλήρωση των στοιχείων τους εμποδίζει τη συνέχεια της διαδικασίας.

## Απεικονίσεις

Οι απεικονίσεις των σημάτων θα πρέπει να πληρούν τις ακόλουθες προϋποθέσεις **κατά την αρχική δημιουργία τους** / τυχόν μετατροπές (resized images) δεν θα είναι δυνατή η μεταφόρτωση τους από το σύστημα.

- Μορφή αρχείου: **JPEG**
- Μέγεθος αρχείου: **να μην υπερβαίνει τα 2MB**
- Μέγεθος εκτυπωμένης απεικόνισης: **να μην υπερβαίνει τα 8X8 εκατοστά**
- Ελάχιστη ανάλυση εικόνας: **150 X 150 pixels**
- Μέγιστη ανάλυση εικόνας: **300 X 300 pixels**
- Ελάχιστη πυκνότητα εικόνας: **72 DPI**
- Χρωματικό μοντέλο: **RGB, BW, GRAYSCALE**

## Πρόσβαση

Η πρόσβαση στο σύστημα «**Ηλεκτρονικής Κατάθεσης Σημάτων**» είναι δωρεάν και γίνεται μέσω της ιστοσελίδας Υπουργείου Ανάπτυξης και Επενδύσεων – Εμπόριο / Εμπορικά Σήματα:

<http://efiling.gge.gr/sp-ui-tmefiling/>

ΕΛΛΗΝΙΚΗ ΔΗΜΟΚΡΑΤΙΑ  
ΥΠΟΥΡΓΕΙΟ  
ΑΝΑΠΤΥΞΗΣ ΚΑΙ ΕΠΕΝΔΥΣΕΩΝ

**ΓΕΝΙΚΗ ΓΡΑΜΜΑΤΕΙΑ ΕΜΠΟΡΙΟΥ**  
Υπουργείο Ανάπτυξης και Επενδύσεων

**Ηλεκτρονική Κατάθεση Σήματος**

Παρακαλούμε διαβάστε τις **οδηγίες** πριν προχωρήσετε στην ηλεκτρονική κατάθεση σήματος.

**ΣΗΜΑΝΤΙΚΟ** Σας επιστημονούμε ότι στην ηλεκτρονική κατάθεση Σήματος πρέπει να επισυνάψονται οπωσδήποτε τα παρακάτω έγγραφα κατά περίπτωση.

- \* Νομιμοποιητικά έγγραφα στη περίπτωση που ο δικαιούχος είναι Εταιρεία,
- \* Πληρεξούσιο με σφραγίδα και υπογραφή του νομίμου εκπροσώπου,
- \* Γραμμάτιο προσάφραξης στην περίπτωση κατάθεσης από **πληρεξούσιο δικηγόρο**,
- \* **Ενημερωτικό κείμενο** για τα προσωπικά δεδομένα με ονοματεπώνυμο και υπογραφή του δικαιούχου στην περίπτωση που ο δικαιούχος είναι **φυσικό πρόσωπο**,
- \* **Δήλωση σύμφωνο με τον Κατάλογο Προϊόντων και Υπηρεσιών**  
Σημείωση! Η δήλωση ισχύει για όλες τις κλάσεις εκτός των κλάσεων 7, 37, 40, 45 επειδή εμπεριέχουν ασφαλείς όρους και χρήζουν εξειδίκευσης.

Τα εν λόγω έγγραφα σκανώνονται και επισυνάπτονται ηλεκτρονικά σε μορφή pdf στο 5ο βήμα της ηλεκτρονικής κατάθεσης «Προσθήκη Αρχείων».

Η μη επισύναψή τους θα έχει ως συνέπεια την καθυστέρηση εξέτασης ή και την απόρριψη του Σήματος.

Εκ της Διευθύνσεως

[Κατεβάστε τις οδηγίες ποστώντας εδώ](#)

Παρακαλώ πατήστε τον παρακάτω σύνδεσμο για να εισέλθετε στο σύστημα με τον λογαριασμό σας στο TaxistNet

Είσοδος

Απορρίπτεται το παραρτηματικό επίσημο κείμενο

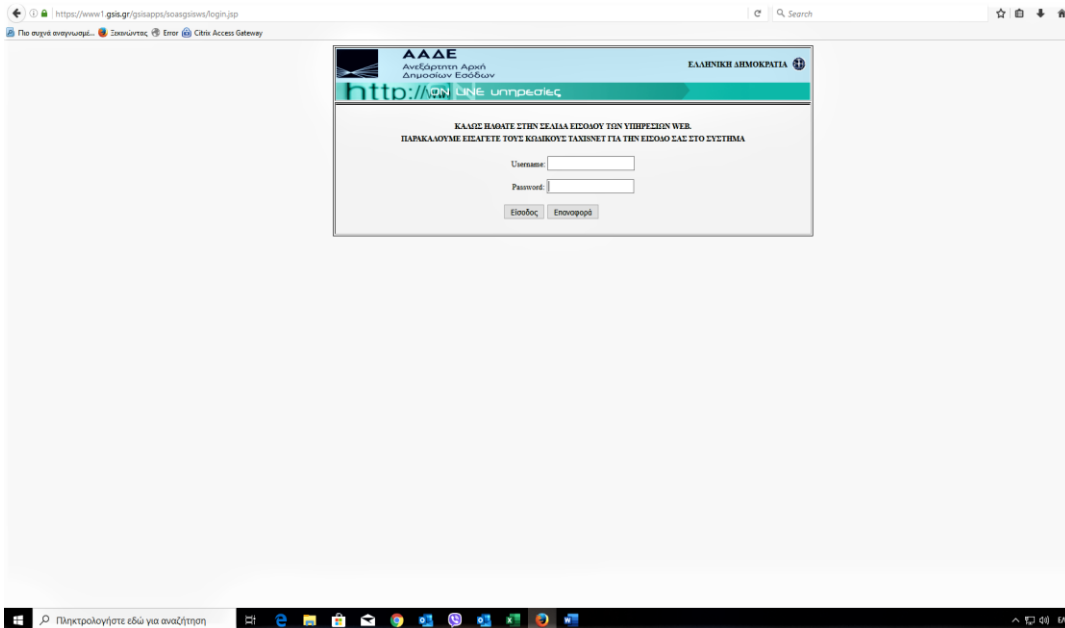
Πληκτρολογήστε εδώ για αναζήτηση

18:56 πμ  
25/2/2020

Η είσοδος στο εν λόγω σύστημα γίνεται με τη χρήση των κωδικών του **TAXIS**.

Ο χρήστης που επιθυμεί να χρησιμοποιήσει το εν λόγω σύστημα πρέπει να χρησιμοποιήσει τους αντίστοιχους κωδικούς του.

Στην παρακάτω οθόνη εισάγετε τους κωδικούς του TAXIS.

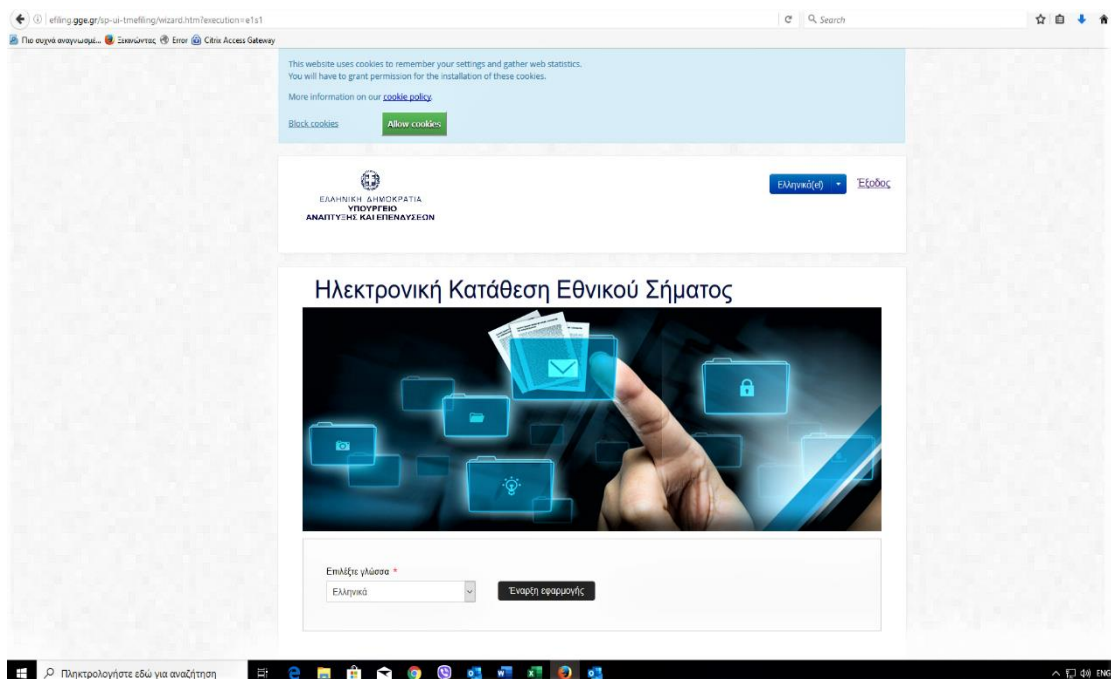


Το σύστημα θα σας ζητήσει να συναινέσετε στη χρησιμοποίηση των κωδικών σας για την πρόσβαση. Επιλέξτε το πεδίο [Εξουσιοδότηση](#)

### [Λειτουργία](#)

Για την καλύτερη εξυπηρέτηση του χρήστη, η εφαρμογή έχει σχεδιαστεί να λειτουργεί σε **πέντε βήματα**, προσφέροντας άμεση ενημέρωση για την ορθότητα των εισαγομένων στοιχείων και δίνοντας τη δυνατότητα επί τούτου διόρθωσης.

### Επιλέγετε [Έναρξη εφαρμογής](#)



## Βήμα 1<sup>ο</sup> Επιλέξτε μία από τις κατηγορίες που χαρακτηρίζουν το Σήμα σας (Λεκτικό, Απεικονιστικό, Απεικονιστικό με λέξεις)

The screenshot shows the 'Επιλογή κατηγορίας σήματος' (Select trademark category) step of the wizard. It features a progress bar with five steps: 1. Στοιχεία σήματος, 2. Προϊόντα και υπηρεσίες, 3. Πρόσβαση σήματος, 4. Στοιχεία προσώπων, and 5. Επιβεβαίωση και πλήρωμα. The current step is highlighted in blue. On the right, there are buttons for 'Επιναφώρα ενόπλου δήλωσης' and 'Εκτύπωση', and a 'Συνολικό τέλος' (Total fee) of 110. The main content area is titled 'Κατηγορία σήματος' and includes a sub-header 'Ποια από τις ακόλουθες κατηγορίες περιγράφει καλύτερα το σήμα για το οποίο θέλετε να υποβάλετε δήλωση:'. Below this, there are three selectable options, each with a blue 'Διαβάστε περισσότερα' (Read more) link:

- Λεκτικό σήμα**: Το λεκτικό σήμα αναπαριστάται με λέξεις, γράμματα, αριθμούς ή οποιαδήποτε άλλους γραμματογραφικούς διακρίσιμους να τυπωθούν.
- Απεικονιστικό σήμα**: Το απεικονιστικό σήμα αναπαριστάται με φωτογραφία, γραφικά ή ανύψους και δεν περιέχει λέξεις ή γράμματα.
- Απεικονιστικό σήμα με λέξεις**: Όταν ένα απεικονιστικό σήμα περιλαμβάνει λεκτικά στοιχεία συνδυάζει τη χρήση φωτογραφικών, γραφικών ή ανύψους με λέξεις ή γράμματα. Τα λεκτικά και απεικονιστικά στοιχεία αποτελούν ενιαίο σύνολο.

- Αν η επιλογή σας είναι **Λεκτικό**, πληκτρολογήστε το λεκτικό του σήματος στο αντίστοιχο πεδίο.
- Αν η επιλογή σας είναι **Απεικονιστικό** ή **Απεικονιστικό με λέξεις**, το σύστημα θα σας ζητήσει να επισυνάψετε το αρχείο της απεικόνισης του Σήματος.

This screenshot shows the 'Απεικονιστικό σήμα με λέξεις' (Trademark with words) step. It features a blue header with the category name and a 'Διαβάστε περισσότερα' (Read more) link. Below the header, there are buttons for 'Επιναφώρα ενόπλου δήλωσης' and 'Εκτύπωση', and a 'Συνολικό τέλος' (Total fee) of 110. The main content area is titled 'Απεικονιστικό σήμα με λέξεις' and includes a sub-header 'Παρακαλούμε προσέξτε το σήμα σας'. There are three main sections:

- Επισύναψη αρχείων**: A section with a 'Προσθήκη αρχείων' (Add files) button.
- Καθορογραφή Λεκτικών Στοιχείων Σήματος \***: A section with a text input field and a small explanatory text: 'Για πληροφοριακούς σκοπούς συμπληρώστε με σαφή και συνοπτικά τρόπο τα λεκτικά στοιχεία του σήματος. Αυτό πρέπει συμφωνεί με όσα είπατε της απεικόνισης του σήματος.'
- Περιγραφή σήματος**: A section with a large text area and a small explanatory text: 'Μπορείτε να προσθέσετε περιγραφή του σήματος για το οποίο υποβάλλετε δήλωση.'

At the bottom, there are four checkboxes for additional information:

- Σωλογικό σήμα
- Με ορισμένη έγχρωμη σύνθεση
- Περιέχει αριθμό
- Συσκευασία

Οι απεικονίσεις των σημάτων θα πρέπει να πληρούν τις ακόλουθες προϋποθέσεις κατά την αρχική δημιουργία τους / τυχόν μετατροπές (resized images) δεν θα είναι δυνατή η μεταφόρτωσή τους από το σύστημα.

- Μορφή αρχείου: **JPEG**
- Μέγεθος αρχείου: **να μην υπερβαίνει τα 2MB**
- Μέγεθος εκτυπωμένης απεικόνισης: **να μην υπερβαίνει τα 8X8 εκατοστά**
- Ελάχιστη ανάλυση εικόνας: **150 X 150 pixels**
- Μέγιστη ανάλυση εικόνας: **300 X 300 pixels**
- Ελάχιστη πυκνότητα εικόνας: **72 DPI**
- Χρωματικό μοντέλο: **RGB, BW, GRAYSCALE**

**ΠΡΟΣΟΧΗ: ΤΟ ΣΥΣΤΗΜΑ ΔΕΝ ΕΠΙΤΡΕΠΕΙ ΑΠΕΙΚΟΝΙΣΕΙΣ ΠΟΥ ΔΕΝ ΠΛΗΡΟΥΝ ΤΙΣ ΑΝΩΤΕΡΩ ΠΡΟΥΠΟΘΕΣΕΙΣ**

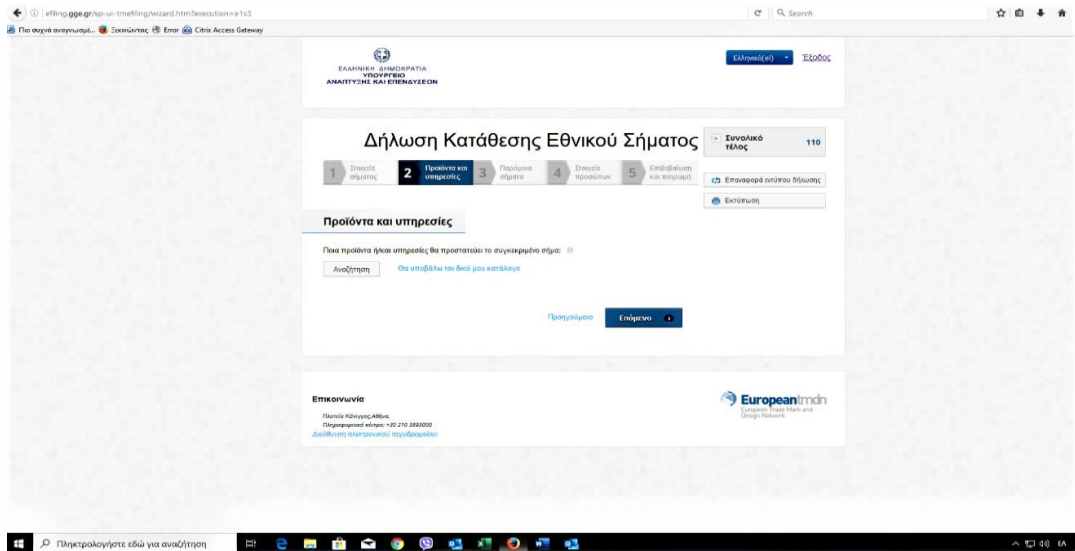
Επίσης θα σας ζητηθεί η [Καθαρογραφία Λεκτικών Στοιχείων Σήματος](#) <sup>1\*</sup> (περιπτώσεις δυσανάγνωστου λεκτικού λόγω καλλιγραφίας ή έντονης απεικόνισης)

**Σημείωση:** Συλλογικά σήματα κατατίθενται μόνο από Συνεταιρισμούς ή Οργανώσεις κατασκευαστών, παραγωγών, παρόχων υπηρεσιών ή εμπόρων με νομική προσωπικότητα ή Νομικά Πρόσωπα Δημοσίου Δικαίου και η κατάθεσή τους συνοδεύεται από Κανονισμό Χρήσης εκτός των υπολοίπων δικαιολογητικών που απαιτούνται και για τα κοινά σήματα, τα δε τέλη κατάθεσης και ανανέωσης της προστασίας τους ορίζονται στο **πενταπλάσιο** των τελών που ισχύουν για τα υπόλοιπα σήματα (Άρθρα 64-70 Ν.4679/2020).

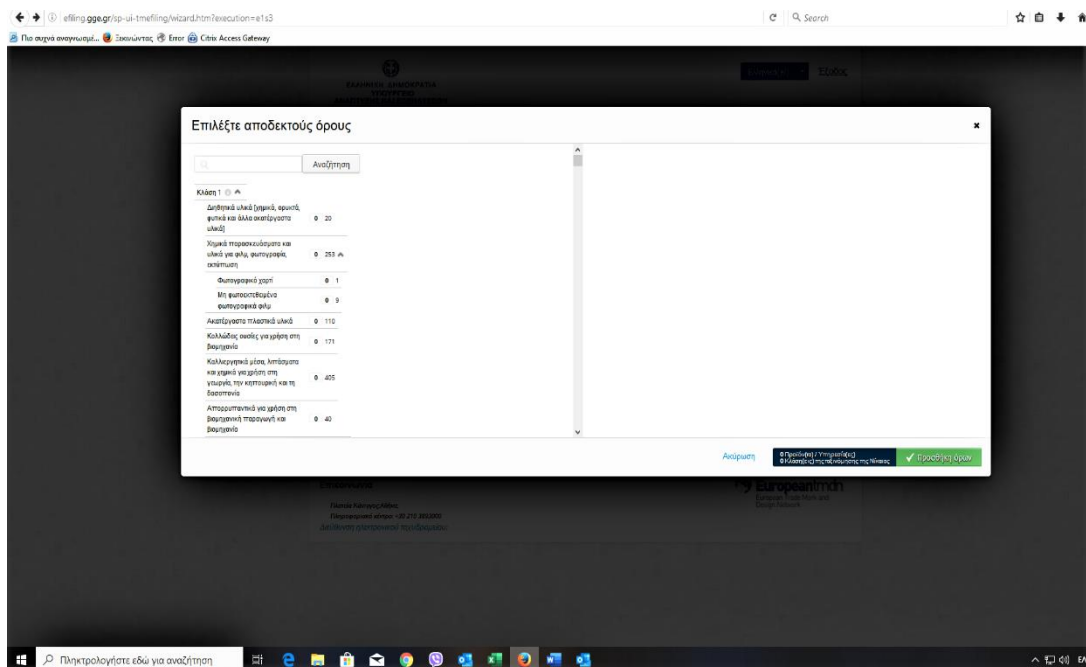


## Βήμα 2° Προϊόντα και υπηρεσίες

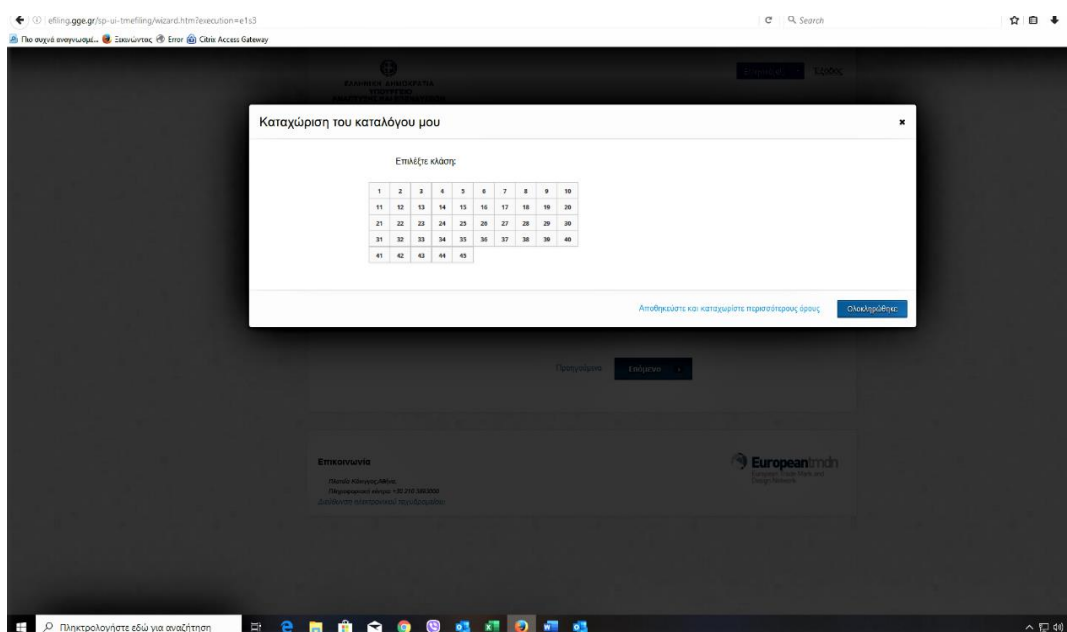
Εδώ μπορείτε να εισάγετε τα προϊόντα και τις υπηρεσίες για τα οποία ζητάτε προστασία με το σήμα σας. Στη οθόνη που θα εμφανιστεί, έχετε τις επιλογές "Αναζήτηση" ή "Θα υποβάλλω το δικό μου κατάλογο".



Αν εισάγετε το όνομα του προϊόντος / υπηρεσίας και επιλέξετε "Αναζήτηση", το σύστημα θα σας εμφανίσει την κλάση (ή τις κλάσεις) που ανήκει το προϊόν / υπηρεσία και θα προβάλει τον αναλυτικό κατάλογο προϊόντων και υπηρεσιών από όπου μπορείτε να επιλέξετε.



- Αν η αναζήτηση γίνει χωρίς εισαγωγή κάποιου συγκεκριμένου όρου, το σύστημα προβάλλει το γενικό κατάλογο κλάσεων και προϊόντων / υπηρεσιών από όπου μπορείτε να επιλέξετε τις κλάσεις και τα προϊόντα ή υπηρεσίες για τα οποία ζητάτε προστασία. Η επιλογή αποδεκτών όρων επιταχύνει τη διαδικασία εξέτασης του κατατεθέντος σήματος. Εισαγωγή μεγάλου αριθμού προεπιλεγμένων όρων στο σύστημα μπορεί να εμποδίσει την ολοκλήρωση της διαδικασίας κατάθεσης σήματος. Στην περίπτωση αυτή, συνιστάται να κάνετε χρήση της επιλογής : "Θα υποβάλλω το δικό μου κατάλογο"



- Αν επιλέξετε "[Θα υποβάλλω το δικό μου κατάλογο](#)" μπορείτε να δηλώσετε συγκεκριμένα προϊόντα / υπηρεσίες από την κλάση που έχετε επιλέξει ή δηλώνοντας μόνο τον τίτλο της κλάσης θεωρείται ότι περιλαμβάνονται όλα τα προϊόντα ή υπηρεσίες που **εμπίπτουν στο κυριολεκτικό νόημα του τίτλου** της κλάσης. Στην τελευταία περίπτωση και εφόσον επιθυμείτε να συμπεριλάβετε όλα τα προϊόντα ή υπηρεσίες που υπάγονται στον **αλφαβητικό κατάλογο** της δηλούμενης κλάσης, θα συνιστούσαμε να αναφέρετε τον τίτλο της κλάσης, καθώς και όλα εκείνα τα προϊόντα ή υπηρεσίες που δεν εμπίπτουν στο κυριολεκτικό νόημα του τίτλου της οικείας κλάσης. Εάν έχετε αμφιβολία ποια από αυτά εμπίπτουν στο κυριολεκτικό νόημα του τίτλου της κλάσης και ποια όχι, θα συνιστούσαμε να αναγράψετε όλο τον αλφαβητικό κατάλογο της οικείας κλάσης, αν και στην πράξη είναι σπάνιο μια επιχείρηση να διακινεί υπό το ίδιο σήμα πληθώρα τόσο διαφορετικών προϊόντων, έστω και υπαγομένων στην ίδια κλάση.

## Θα υποβάλλω το δικό μου κατάλογο

**ΠΡΟΣΟΧΗ:** Αν εισάγετε την περιγραφή προϊόντων/υπηρεσιών με τον τρόπο αυτό θα πρέπει να χρησιμοποιήσετε τον χαρακτήρα δίσηση (#) ως διαχωριστικό μεταξύ των περιγραφών των προϊόντων/υπηρεσιών

Καταχώριση του καταλόγου μου

Επιλέξτε κλάση:

1	2	3	4	5	6	7	8	9	10
11	12	13	14	15	16	17	18	19	20
21	22	23	24	25	26	27	28	29	30
31	32	33	34	35	36	37	38	39	40
41	42	43	44	45					

Προσθέστε τους όρους σας στην κλάση 4

Αποθηκεύστε και καταχωρίστε περισσότερους όρους

Επικοινωνία  
 Πάρις Κλαράκη-Αβραμίου  
 Πανεπιστήμιο Κρήτης - 715 000001  
 Συνδρομητική Υπηρεσία Προϊόντων

EuropeanTMdb  
 European Trademark Database

Ειδικά για τα προϊόντα ή υπηρεσίες των κλάσεων **7, 37, 40** και **45** θα πρέπει να αποφεύγεται ο τίτλος των εν λόγω κλάσεων διότι εμπεριέχουν ασαφείς όρους και χρήζουν εξειδίκευσης.

### Βήμα 3<sup>ο</sup>

Όταν ολοκληρωθεί η επιλογή / εισαγωγή των κλάσεων, το σύστημα προχωρεί σε αυτόματο έλεγχο για την ύπαρξη σημάτων με παρόμοια ονομασία και κλάσεις που ήδη έχουν κατατεθεί. Ο έλεγχος γίνεται στη βάση σημάτων του TMView. Αν ευρεθούν παρόμοια σήματα το σύστημα προβάλλει τα βασικά τους στοιχεία (αριθμός σήματος, όνομα σήματος, χώρα κατάθεσης, όνομα δικαιούχου, κλάσεις) κάτω από την ενότητα [Πιθανές ομοιότητες με προϋπάρχοντα σήματα](#). Τον κατάλογο παρόμοιων σημάτων έχετε την δυνατότητα να μεταφορτώσετε στον υπολογιστή σας σε μορφή PDF.

## Πιθανές ομοιότητες με προϋπάρχοντα σήματα

Επίσης, εάν έχετε υποβάλει δήλωση για το ίδιο σήμα τους τελευταίους έξι μήνες σε άλλη χώρα, ανεξάρτητα αν έγινε ή όχι δεκτό στη χώρα αυτή, μπορείτε να διεκδικήσετε Προτεραιότητα, εφόσον πρόκειται για:

- Εθνικό σήμα σε κράτος μέλος της σύμβασης των Παρισίων
- Εθνικό σήμα σε κράτος όπου υπάρχει διμερής συμφωνία με την Ελλάδα
- Σήμα της ΕΕ
- Διεθνές σήμα

Επίσης εάν είχατε καταθέσει ή καταχωρίσει Σήμα της ΕΕ και ζητάτε τη μετατροπή του {κατ' άρθρο 139 του Καν. (ΕΕ) 2017/1001} σε εθνικό, μπορείτε να το δηλώσετε.

Στο **4<sup>ο</sup> Βήμα** εισάγετε τα στοιχεία προσώπων (Δικαιούχου, Πληρεξουσίου Δικηγόρου (εάν ορίζεται) και Αντικλήτου). Η συμπλήρωση των στοιχείων Δικαιούχου (ή δικαιούχων) και Αντικλήτου είναι πάντα υποχρεωτική “\*”

### Απαραίτητα κατά περίπτωση δικαιολογητικά

- Στην περίπτωση που ο Δικαιούχος είναι Εταιρία / Επιχείρηση (Ο.Ε, Α.Ε, Ι.Κ.Ε, Ε.Π.Ε, ΑΕΒΕ ..κτλ) είναι απαραίτητη η επισύναψη των νομιμοποιητικών εγγράφων σε αρχείο pdf (εκπροσώπηση Γ.Ε.Μ.Η., καταστατικό εταιρίας ή άλλα νομιμοποιητικά ανάλογα με την μορφή της εταιρίας).
- Εάν οριστεί **Πληρεξούσιος Δικηγόρος** (ο οποίος είναι ταυτόχρονα και αντίκλητος) είναι απαραίτητη η επισύναψη του Γραμματίου Προκαταβολής Εισφορών.
- Εάν πρόκειται για Δικαιούχο που είναι Εταιρία και δεν οριστεί πληρεξούσιος Δικηγόρος αλλά μόνο αντίκλητος επισυνάπτεται ο **Διορισμός Αντικλήτου** με σφραγίδα και υπογραφή του νομίμου εκπροσώπου.
- Αν ο Δικαιούχος είναι Ατομική Επιχείρηση / Ιδιώτης ή Φυσικό πρόσωπο ο **Διορισμός Αντικλήτου** με ονοματεπώνυμο και υπογραφή του ίδιου του Δικαιούχου (χωρίς γνήσιο υπογραφής).

**ΠΡΟΣΟΧΗ:** η Ατομική Επιχείρηση **ΔΕΝ είναι Νομικό Πρόσωπο** και δηλώνεται στην επιλογή ως «Ιδιώτης»

Τα παραπάνω **έγγραφα** είναι διαθέσιμα για εκτύπωση στην αρχική σελίδα εισόδου στο σύστημα ηλεκτρονικής κατάθεσης και αφού συμπληρωθούν, σκανάρονται και επισυνάπτονται ηλεκτρονικά σε μορφή pdf (μικρότερο των 2MB) στο **5ο Βήμα** της ηλεκτρονικής κατάθεσης «**Προσθήκη αρχείων**». Η μη επισύναψή τους θα έχει ως συνέπεια την καθυστέρηση εξέτασης ή και την απόρριψη της Δήλωσης του Σήματος.

**Σημαντικό:** Η μη επισύναψή των απαιτούμενων κατά περίπτωση δικαιολογητικών θα έχει ως συνέπεια την καθυστέρηση εξέτασης ή και την απόρριψη της Δήλωσης του Σήματος.

Στο **5<sup>ο</sup> Βήμα** προβάλλονται όλα τα εισαχθέντα μέχρι στιγμής στοιχεία. Σε κάθε μια από τις ενότητες που παρουσιάζονται, έχετε την δυνατότητα τροποποίησης των στοιχείων αν διαπιστωθεί κάποιιο λάθος.

Αν τα στοιχεία είναι σωστά, στο κάτω μέρος της οθόνης έχετε την δυνατότητα να εισάγετε επιπλέον πληροφορίες, και με την [Προσθήκη αρχείου](#) να επισυνάψετε συνοδευτικά αρχεία, αλλά και όλα εκείνα τα έγγραφα που αναφέρθηκαν κατά περίπτωση στα προηγούμενα στάδια.

**Υπενθύμιση:** Η μη επισύναψη των απαιτούμενων κατά περίπτωση δικαιολογητικών θα έχει ως συνέπεια την καθυστέρηση εξέτασης ή και την απόρριψη της Δήλωσης του Σήματος.

Στις **Επιλογές πληρωμής** εισάγετε τον 20ψήφιο αριθμό ηλεκτρονικού παραβόλου που αναφέρεται στο πεδίο «**Συνολικό τέλος**»

Επιλέγοντας «**Έλεγχος και Δέσμευση**» το σύστημα θα ελέγξει την ύπαρξη του ηλεκτρονικού παραβόλου / το ποσό του και αν είναι ορθά θα δεσμεύσει το ποσό.

Στο σημείο αυτό η δήλωσή σας έχει κατατεθεί στο σύστημα της Γ.Γ.Ε.

**Σημαντικό:** Όταν κατά την εισαγωγή του 20ψήφιου αριθμού ηλεκτρονικού παραβόλου και πατώντας <<ΠΛΗΡΩΜΗ>> (επανειλημμένα πατήματα ίσως προκαλέσουν δυσλειτουργία του συστήματος) παρουσιαστεί το μήνυμα <<Σφάλμα / το παράβολο βρίσκεται σε κατάσταση μη πληρωμένο>> μην επιχειρήσετε να χρησιμοποιήσετε διαφορετικό παράβολο!

Επικοινωνήστε με το 210 3893352 ή στείλτε email [gkefalogiannis@gge.gr](mailto:gkefalogiannis@gge.gr) αναφέροντας τον αριθμό παραβόλου και τηλέφωνο επικοινωνίας.

Επιλέγοντας «**Εκτύπωση**» μπορείτε να εκτυπώσετε την παρακάτω οθόνη με τα αποδεικτικά στοιχεία της δήλωσής σας.

Η επιλογή «**Λήψη**» δημιουργεί ένα αντίγραφο της συμπληρωμένης δήλωσής σας σε μορφή PDF το οποίο μπορείτε να εκτυπώσετε ή και να αποθηκεύσετε στον υπολογιστή σας.

**Υπενθύμιση** : Σε οποιαδήποτε στιγμή της διαδικασίας, έχετε τη δυνατότητα χρήσης των παρακάτω επιλογών, να:

- Επαναφέρετε τη φόρμα της δήλωσης στην αρχική της μορφή
- Εκτυπώσετε το προσχέδιο της δήλωσης με όσα στοιχεία έχουν εισαχθεί

**ΠΡΟΣΟΧΗ** : Η λειτουργία εξαγωγής της αίτησης σε μορφή XML και της επανεισαγωγής της στο σύστημα (προσωρινή αποθήκευση) έχει απενεργοποιηθεί για λόγους ασφαλείας μέχρι νεοτέρας.

**Παράταση Προστασίας Σήματος (Ανανέωση)** πραγματοποιείται με αίτηση του δικαιούχου το τελευταίο εξάμηνο της δεκαετούς προστασίας και μπορεί να γίνει και ηλεκτρονικά στο: <http://efiling.gge.gr/sp-ui-eservices/>

Το τέλος για την έγχαρτη ανανέωση αντιστοιχεί στο ποσό των εκατόν δέκα (110,00) ευρώ για μια κλάση προϊόντων ή υπηρεσιών, συν είκοσι (20,00) ευρώ για κάθε επιπλέον κλάση. Το τέλος της ηλεκτρονικής ανανέωσης αντιστοιχεί στο ποσό των ενενήντα (90,00) ευρώ για μια κλάση προϊόντων ή υπηρεσιών, συν είκοσι (20,00) ευρώ για κάθε επιπλέον κλάση. Παρέχεται πρόσθετη προθεσμία ανανέωσης έξι (6) μηνών μετά τη λήξη της δεκαετίας με αυξημένο κατά το ήμισυ τέλος ανανέωσης.

**Σε περίπτωση μη ανανέωσης παύει αυτοδικαίως η προστασία του σήματος.**

Για οποιαδήποτε απορία μπορείτε να επικοινωνήσετε μαζί μας στο:

- Τμήμα Ηλεκτρονικής Κατάθεσης Σημάτων: 210 3893352 – 419 (γραφείο 224 Α)
- ή με email στο: [gkefalogiannis@gge.gr](mailto:gkefalogiannis@gge.gr)

**ΥΠΟΥΡΓΕΙΟ ΑΝΑΠΤΥΞΗΣ ΚΑΙ ΕΠΕΝΔΥΣΕΩΝ**  
 ΤΜΗΜΑ ΚΑΤΑΘΕΣΗΣ ΣΗΜΑΤΩΝ ΚΑΙ ΘΕΣΜΙΚΩΝ ΡΥΘΜΙΣΕΩΝ  
**ΗΛΕΚΤΡΟΝΙΚΗ ΚΑΤΑΘΕΣΗ ΣΗΜΑΤΟΣ**  
 Γενική Γραμματεία Εμπορίου & Προστασίας Καταναλωτή  
 Διεύθυνση Σημάτων  
 Πλ. Κάνιγγος, 10181 Αθήνα (γραφείο 224<sup>Α</sup>)  
 Τηλ: 210 3893352 / [gkefalogiannis@gge.gr](mailto:gkefalogiannis@gge.gr)